www.beercenter.ru

www.unionbeer.ru

Пивоваренная отрасль в цифрах. Динамика и перспективы развития. Риски и угрозы законодательных инициатив.

Цветкова Елена –
Генеральный директор
Международного исследовательского центра
«Пиво и напитки XXI век»
/Председатель Правления НСППиН/

2018г.

ДИНАМИКА ПРОИЗВОДСТВА ПИВА 2007-2017

2007	2009	2010	2012	2013	2014	2015	2016
11,47	10,91	9,84	9,50	8,28	7,74	7,29	7,28
2	3	9	12	15	18	20	21
22,9	32,7	88,5	114	124	139	145	152

млрд. литров

Ставка акциза, руб.

Сумма уплаченного акциза млр. руб.

Пивоваренная отрасль в цифрах 2014 г. - ФРАП

857 предприятий

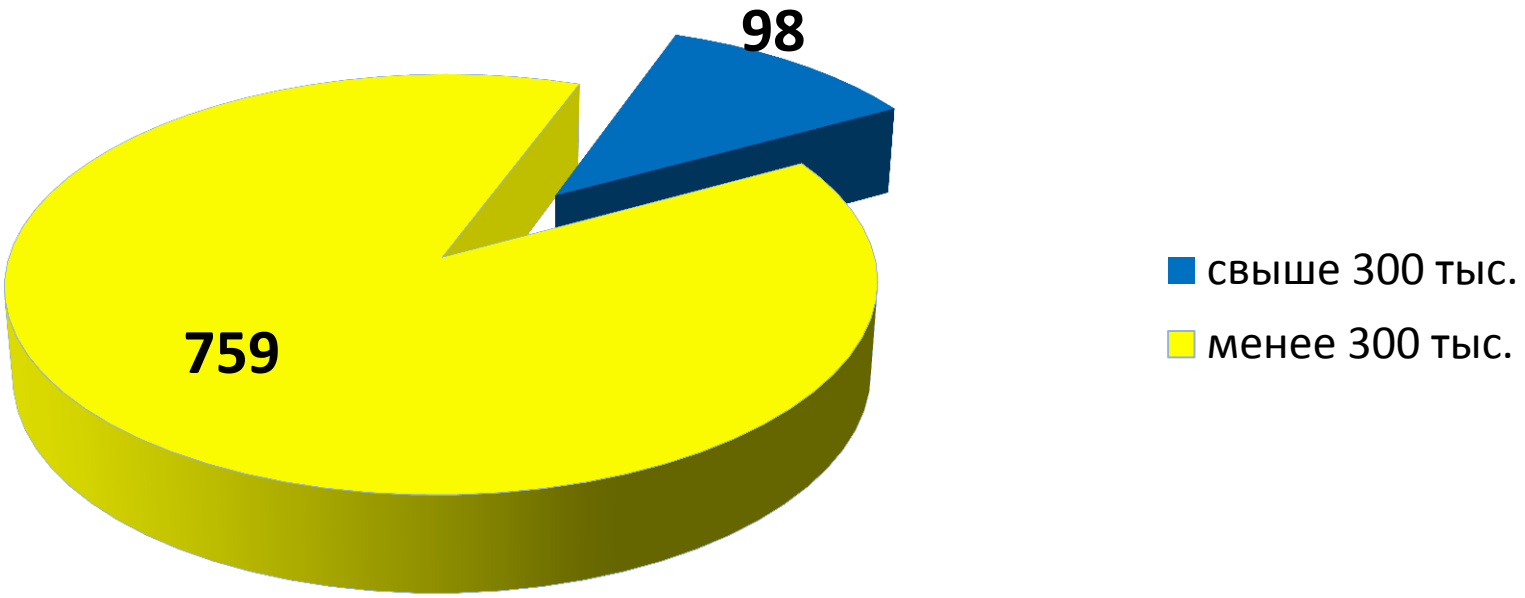

Пивоваренная отрасль в цифрах 2018 г. - ФРАП

1414 предприятия

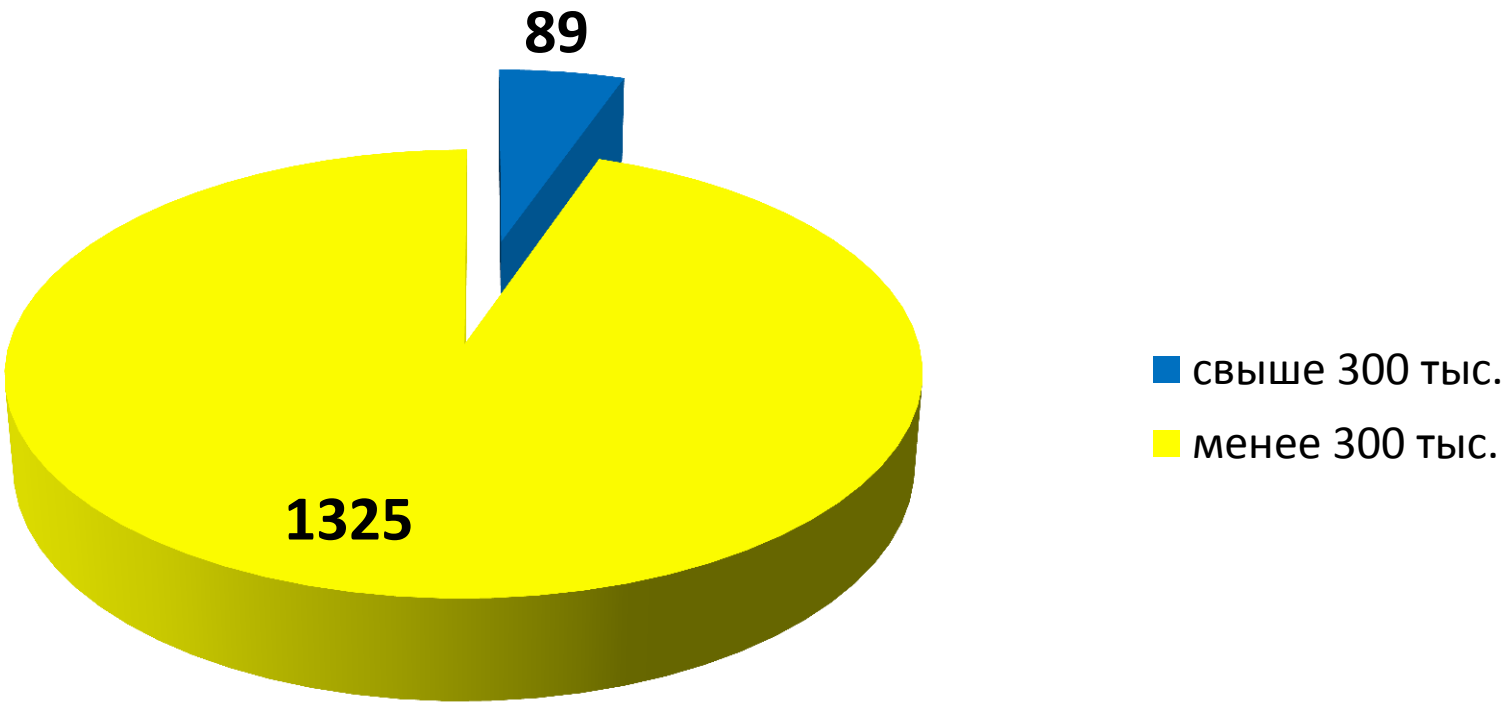

Сравнительная численность пивзаводов 2014 - 2018 г.г.

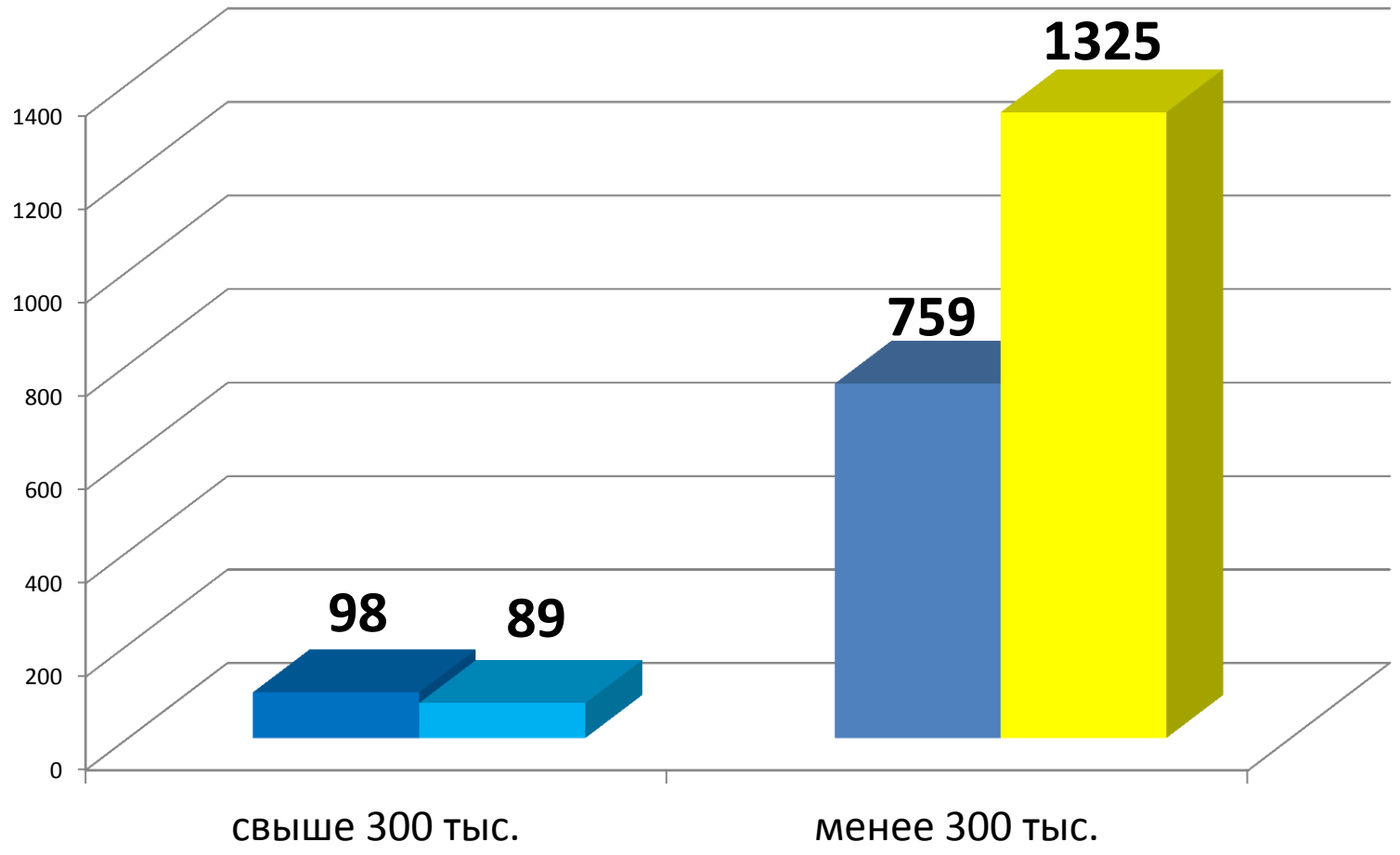

ПИВОВАРЕННАЯ ОТРАСЛЬ – ДРАЙВЕР РАЗВИТИЯ СМЕЖНЫХ ОТРАСЛЕЙ

розничная торговля

логистика

сырье

бары
рестораны



типография

химическая
промышленность

реклама
маркетинг

машиностроение

упаковка
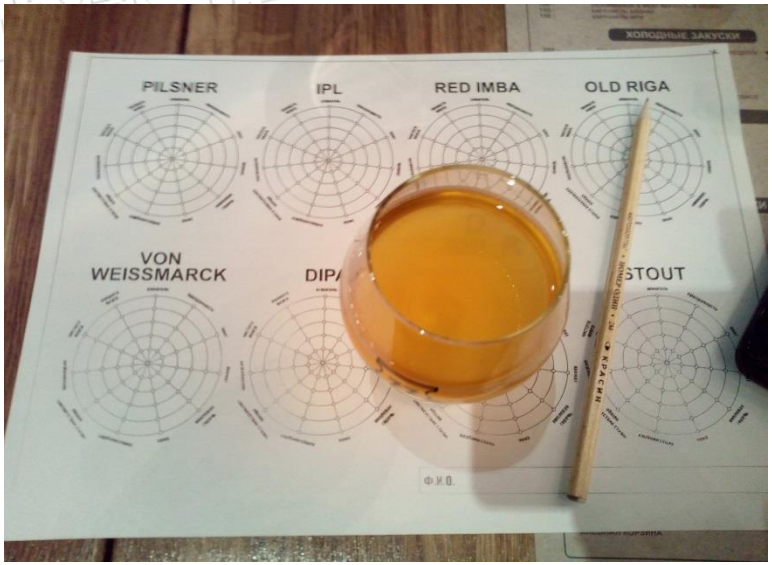
РАЗВИТИЕ КУЛЬТУРЫ ПОТРЕБЛЕНИЯ, ГАСТРОТУРИЗМА, ОБЩЕПИТА